

木材市況（令和6年10月分）

1. 国産材素材

兵庫県農林水産部林務課

樹種	区分			宍粟		但馬		丹波		摘要	概要	
	長さ m	径級 cm	品等	10月26日		10月9日		10月24日				
				円/m3	前月比	円/m3	前月比	円/m3	前月比			
スギ	6	14~20	1							元木	【宍粟】 桧は買い気あり。 杉はやや居所下げの径級もあり。 全体には横ばい。 【但馬】 【丹波】 入荷材が少ない。 3m杉桧の単価が特に低かった。	
		4	7~10	1	480	100%						宍粟は本売
			11~13	1	12,500	109%						
			14~20	1	13,000	90%	11,000	100%	14,000	93%		
			22~28	1	14,500	100%	13,000	100%	14,000	93%		二番木
	3	11~13	1	10,000	100%							一般材
		14	1	11,000	92%							柱取材
		20	1	13,000	108%			13,000				
		22~28	1	13,000	104%	12,000	92%	13,000	87%			二番木
		2	11~13	1								
ヒノキ	6	14~16	1							元木		
		4	7~10	1	500	100%					宍粟は本売	
			11~13	1	12,500	100%						
			14	1	17,000	103%	13,000	93%	15,500	94%	二番木	
			16	1	17,500	103%					元木	
	18~28	1	18,000	100%	17,000	100%	18,000	106%	二番木			
	3	11~13	1	12,000	120%						二番木	
		14	1	12,000	96%						元木	
		16	1	16,000	100%							
		18~28	1	16,000	107%	15,000	100%	13,000	76%		二番木	
2		14~16	2	9,000								
マツ	4	11~13	1									
		14~20	1							梁材		
			1							一般材		
			1							梁材		
			1							一般材		
	3	11~13	1							梁材		
		14~20	1							一般材		
			1							一般材		
			1							一般材		
			1							一般材		
2	11~20	2										
	22~28	2										
小径木	4	6下		400						本売(すぎ)		
	3	6下		300						本売(すぎ)		
	2	6下								本売(すぎ)		

※ 宍粟のスギ・ヒノキ(径級7~10cm)の単価は円/本

2. 製材品

農林水産省大臣官房統計部

令和6年11月5日 公表

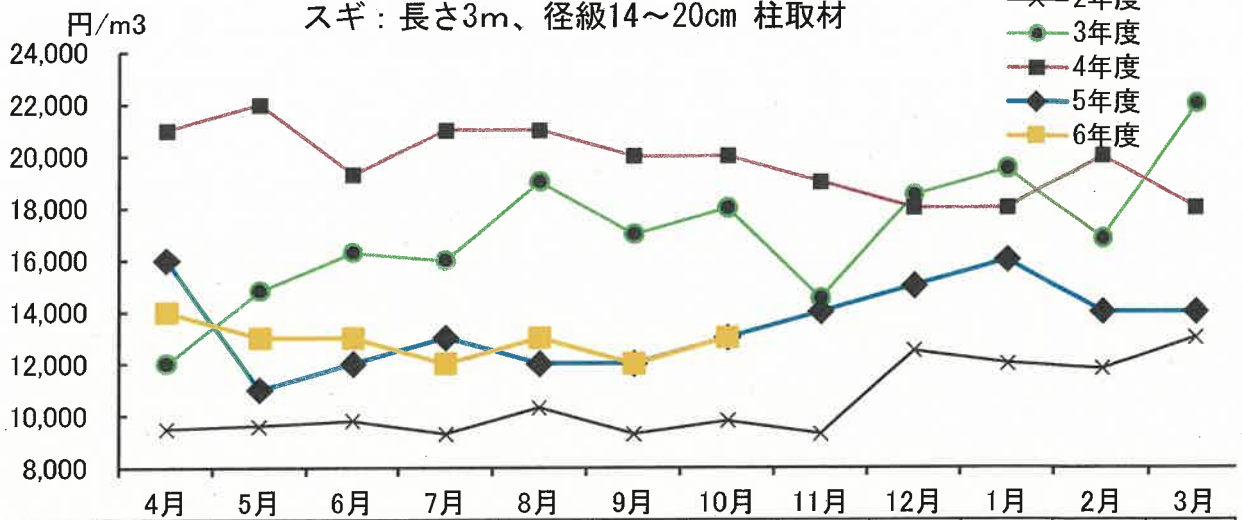
樹種	品目	寸法	品等	価格	
				円/m3	前月比
スギ	正角	10.5cm角 x 3m	2級		
ヒノキ	正角	10.5cm角 x 3m	2級		
スギ(乾燥)	正角	10.5cm角 x 3m	2級	85,600	99%
ヒノキ(乾燥)	正角	10.5cm角 x 3m	2級	93,600	99%

スギ(グリーン材)については、平成25年1月から兵庫県は調査対象外

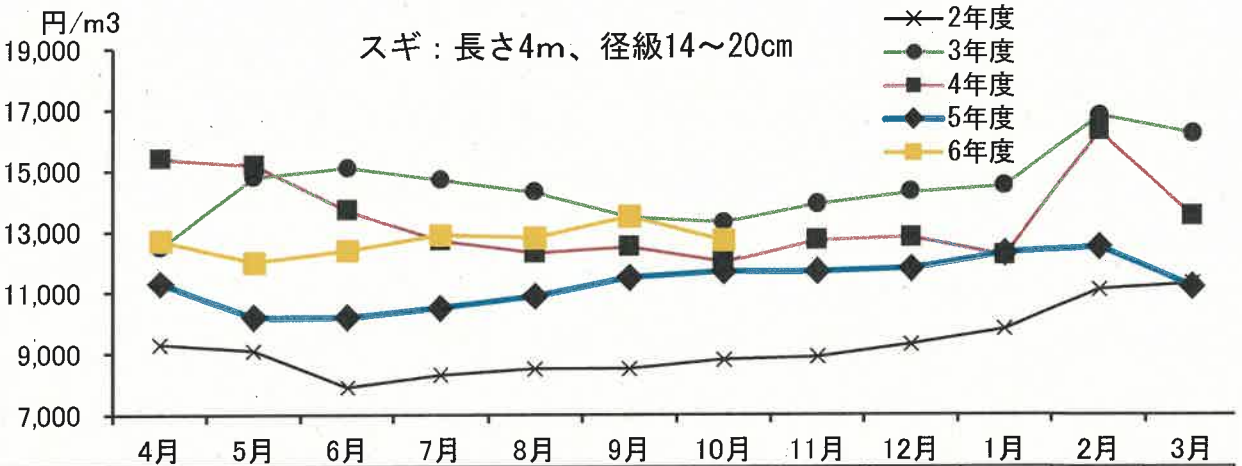
主要材の月別価格の推移

価格はすべて、県内3原木市場の価格の単純平均

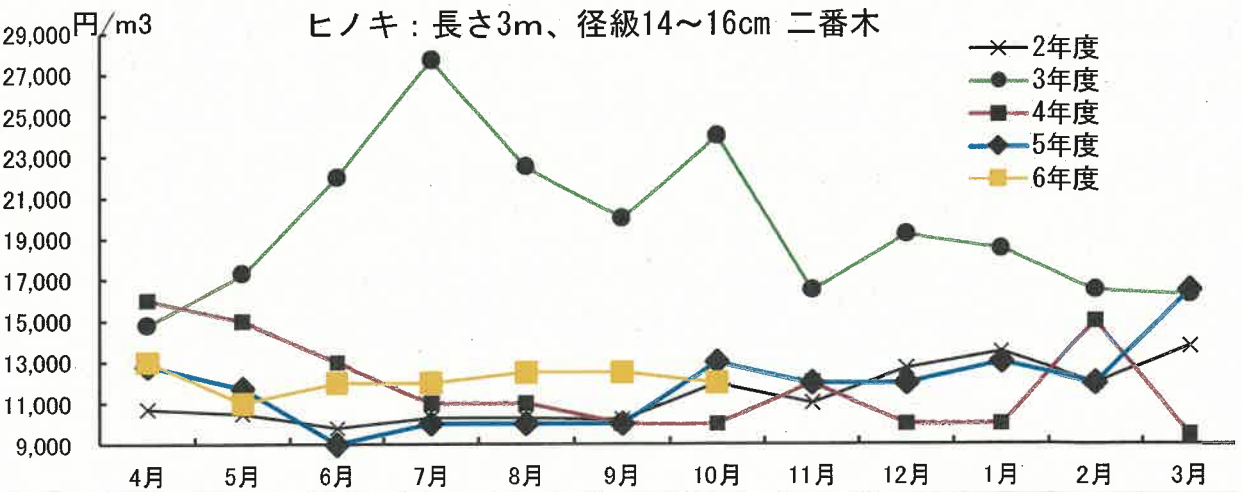
スギ：長さ3m、径級14~20cm 柱取材



	4月	5月	6月	7月	8月	9月	10月	11月	12月	1月	2月	3月
R6年度	14,000	13,000	13,000	12,000	13,000	12,000	13,000	0	0	0	0	0
R5年度	16,000	11,000	12,000	13,000	12,000	12,000	13,000	14,000	15,000	16,000	14,000	14,000
R4年度	21,000	22,000	19,300	21,000	21,000	20,000	20,000	19,000	18,000	18,000	20,000	18,000



	4月	5月	6月	7月	8月	9月	10月	11月	12月	1月	2月	3月
R6年度	12,700	12,000	12,400	12,900	12,800	13,500	12,700	0	0	0	0	0
R5年度	11,300	10,200	10,200	10,500	10,900	11,500	11,700	11,700	11,800	12,300	12,500	11,200
R4年度	15,400	15,200	13,700	12,700	12,300	12,500	12,000	12,700	12,800	12,200	16,300	13,500



	4月	5月	6月	7月	8月	9月	10月	11月	12月	1月	2月	3月
R6年度	13,000	11,000	12,000	12,000	12,500	12,500	12,000	0	0	0	0	0
R5年度	12,800	11,700	9,000	10,000	10,000	10,000	13,000	12,000	12,000	13,000	12,000	16,500
R4年度	16,000	15,000	13,000	11,000	11,000	10,000	10,000	12,000	10,000	10,000	15,000	9,500