

木材市況（令和6年7月分）

1. 国産材素材

兵庫県農林水産部林務課

区 分				宍 粟		但 馬		丹 波		摘 要	概 要	
樹種	長さ m	径級 cm	品等	7月25日		7月10日		7月25日				
				円/m3	前月比	円/m3	前月比	円/m3	前月比			
スギ	6	14~20	1							元木	【宍粟】 製品の動きが悪いが、原木は大きな価格変動なく横ばい。 【但馬】 【丹波】 前月より杉・桧単価強め	
	4	7~10	1	480	100%							宍粟は本売
		11~13	1	11,500	105%							
		14~20	1	13,500	98%	11,000	100%	14,250	114%			
		22~28	1	12,750	94%	12,000	100%	15,000	100%			二番木
	3	11~13	1	10,000	100%							
		14	1	11,000	100%							一般材
		20	1	12,000	92%							柱取材
	2	22~28	1	12,000	86%	12,000	100%	15,000				二番木
		11~13	1									
14~20		1	9,000	100%								
ヒノキ	6	14~16	1			18,000	100%			元木		
	4	7~10	1	500	100%							宍粟は本売
		11~13	1	12,500	109%							
		14	1	15,000	94%	12,000	100%	16,000	128%			二番木
		16	1	17,000	113%							元木
	3	18~28	1	17,000	106%	16,000	107%	18,000	109%			二番木
		11~13	1	10,000	100%							
		14	1	12,000	100%							二番木
	2	16	1	16,000	107%							元木
		18~28	1	17,000	113%	15,000	100%					二番木
14~16		2	9,000	100%								
マツ	4	11~13	1									
		14~20	1								梁材	
			1								一般材	
		22~28	1								梁材	
	1									一般材		
	3	11~13	1									
		14~20	1								梁材	
			1								一般材	
	2	22~28	1								一般材	
		11~20	2									
小径木	4	6下									本売(すぎ)	
	3	6下									本売(すぎ)	
	2	6下									本売(すぎ)	

※ 宍粟のスギ・ヒノキ(径級7~10cm)の単価は円/本

2. 製材品

農林水産省大臣官房統計部

令和6年8月5日 公表

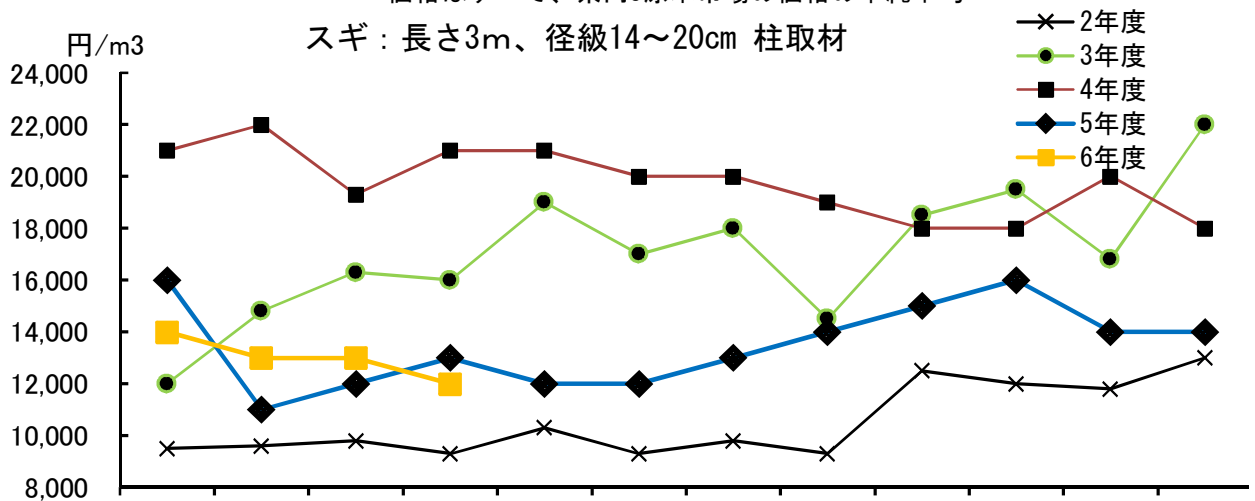
樹種	品目	寸法	品等	価格	
				円/m3	前月比
スギ	正角	10.5cm角 x 3m	2級		
ヒノキ	正角	10.5cm角 x 3m	2級		
スギ(乾燥)	正角	10.5cm角 x 3m	2級	88,000	100%
ヒノキ(乾燥)	正角	10.5cm角 x 3m	2級	96,700	100%

スギ(グリーン材)については、平成25年1月から兵庫県は調査対象外

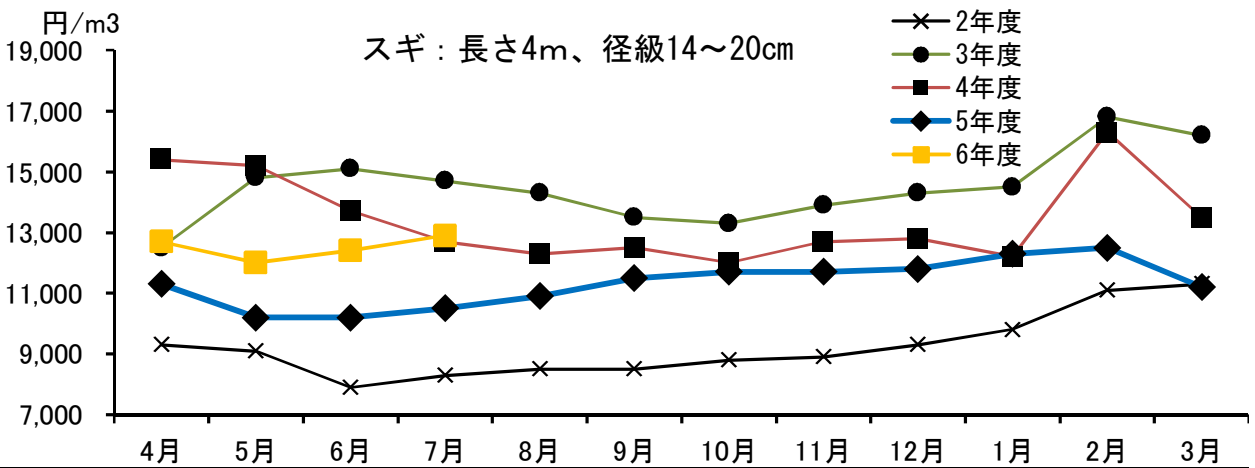
主要材の月別価格の推移

価格はすべて、県内3原木市場の価格の単純平均

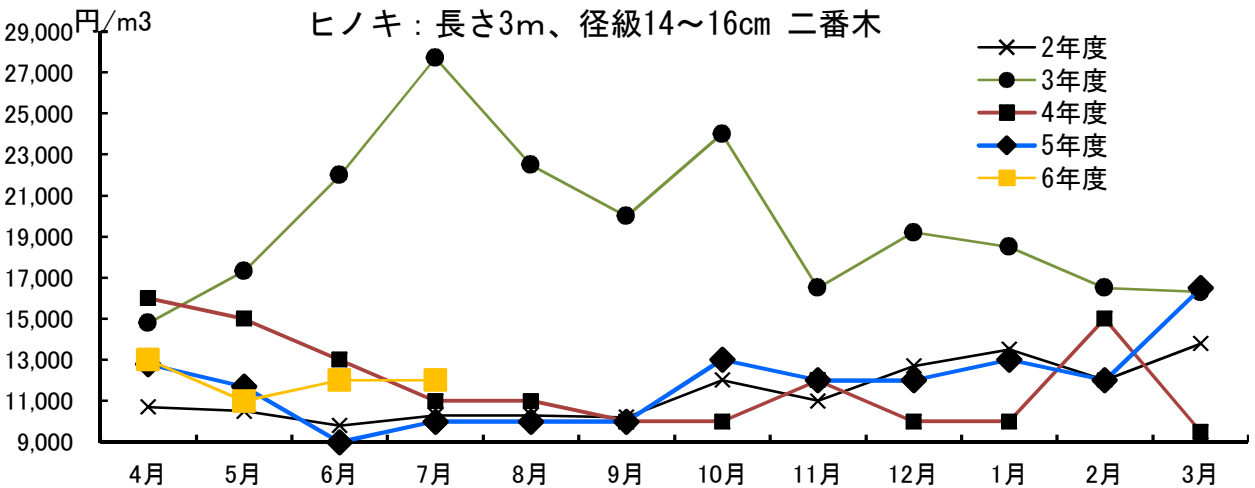
スギ：長さ3m、径級14~20cm 柱取材



	4月	5月	6月	7月	8月	9月	10月	11月	12月	1月	2月	3月
R6年度	14,000	13,000	13,000	12,000	0	0	0	0	0	0	0	0
R5年度	16,000	11,000	12,000	13,000	12,000	12,000	13,000	14,000	15,000	16,000	14,000	14,000
R4年度	21,000	22,000	19,300	21,000	21,000	20,000	20,000	19,000	18,000	18,000	20,000	18,000



	4月	5月	6月	7月	8月	9月	10月	11月	12月	1月	2月	3月
R6年度	12,700	12,000	12,400	12,900	0	0	0	0	0	0	0	0
R5年度	11,300	10,200	10,200	10,500	10,900	11,500	11,700	11,700	11,800	12,300	12,500	11,200
R4年度	15,400	15,200	13,700	12,700	12,300	12,500	12,000	12,700	12,800	12,200	16,300	13,500



	4月	5月	6月	7月	8月	9月	10月	11月	12月	1月	2月	3月
R6年度	13,000	11,000	12,000	12,000	0	0	0	0	0	0	0	0
R5年度	12,800	11,700	9,000	10,000	10,000	10,000	13,000	12,000	12,000	13,000	12,000	16,500
R4年度	16,000	15,000	13,000	11,000	11,000	10,000	10,000	12,000	10,000	10,000	15,000	9,500