

木材市況（令和6年4月分）

1. 国産材素材

兵庫県農林水産部林務課

樹種	区分			宍粟		但馬		丹波		摘要	概要	
	長さ m	径級 cm	品等	4月25日		4月3日		4月25日				
				円/m3	前月比	円/m3	前月比	円/m3	前月比			
スギ	6	14~20	1							元木	【宍粟】 前年同月比で入荷量は約3割低下。特にヒノキの入荷量は前月と比べても減。製品の荷動きが悪く、特にヒノキは、隣県の影響を受け相場が下がった。 【但馬】 【丹波】 3月末より単価が上がった。材が少なかった為。	
		4	7~10	1	480	100%						宍粟は本売
			11~13	1	12,000	104%						
			14~20	1	14,000	112%	11,000	100%	13,000	130%		
	ギ	3	22~28	1	14,000	112%	13,000	100%	14,000	117%		二番木
			11~13	1	10,000	100%						一般材
			14	1	11,000	110%						柱取材
		2	20	1	14,000	100%						二番木
			22~28	1	13,500	96%	12,000	100%				
			11~13	1								
ヒノキ	6	14~16	1							元木		
		4	7~10	1	500	104%					宍粟は本売	
			11~13	1	12,000	100%						
			14	1	18,000	106%	18,000	113%	15,000	100%	二番木	
	キ	3	16	1	18,000	95%					元木	
			18~28	1	17,000	100%	18,000	90%	16,000	100%	二番木	
			11~13	1	10,000	83%						
		2	14	1	11,000	65%	15,000	94%			二番木	
			16	1	16,000	84%					元木	
			18~28	1	15,000	91%	15,000	94%	15,000		二番木	
マツ	4	14~16	2	9,000	100%							
		18~28	2									
		22~28	11~13	1							梁材	
			14~20	1							一般材	
	3	22~28	1							梁材		
			1							一般材		
		11~13	14~20	1						梁材		
			1							一般材		
2	22~28	1							一般材			
	11~20	2										
小径木	4	6下		400						本売(すぎ)		
	3	6下		300						本売(すぎ)		
	2	6下								本売(すぎ)		

※ 宍粟のスギ・ヒノキ(径級7~10cm)の単価は円/本

2. 製材品

農林水産省大臣官房統計部

令和6年5月7日 公表

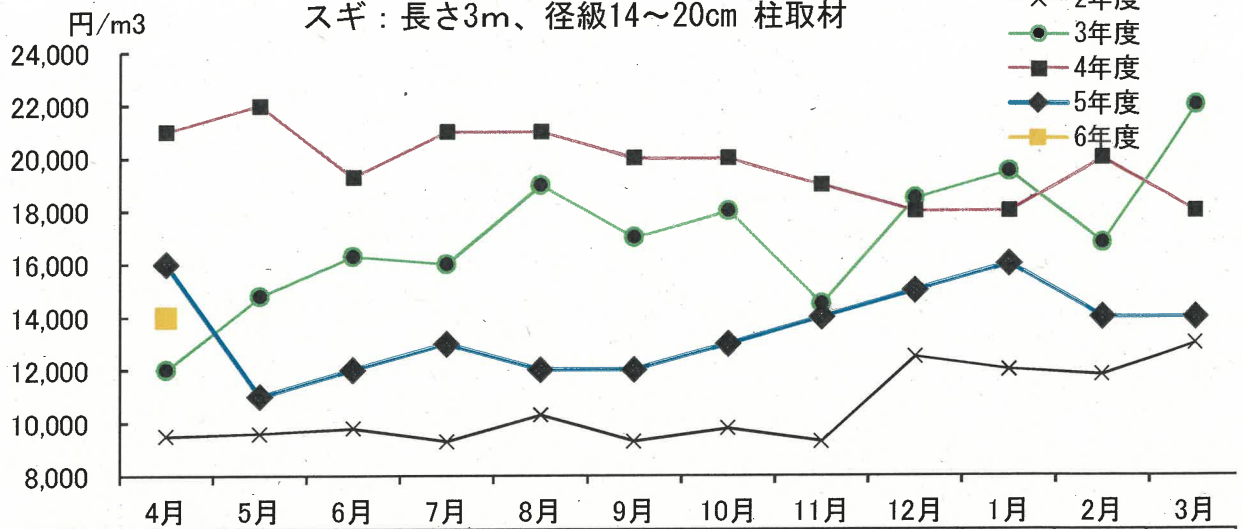
樹種	品目	寸法	品等	価格	
				円/m3	前月比
スギ	正角	10.5cm角 x 3m	2級		
ヒノキ	正角	10.5cm角 x 3m	2級		
スギ(乾燥)	正角	10.5cm角 x 3m	2級	86,500	61%
ヒノキ(乾燥)	正角	10.5cm角 x 3m	2級	99,100	57%

スギ(グリーン材)については、平成25年1月から兵庫県は調査対象外

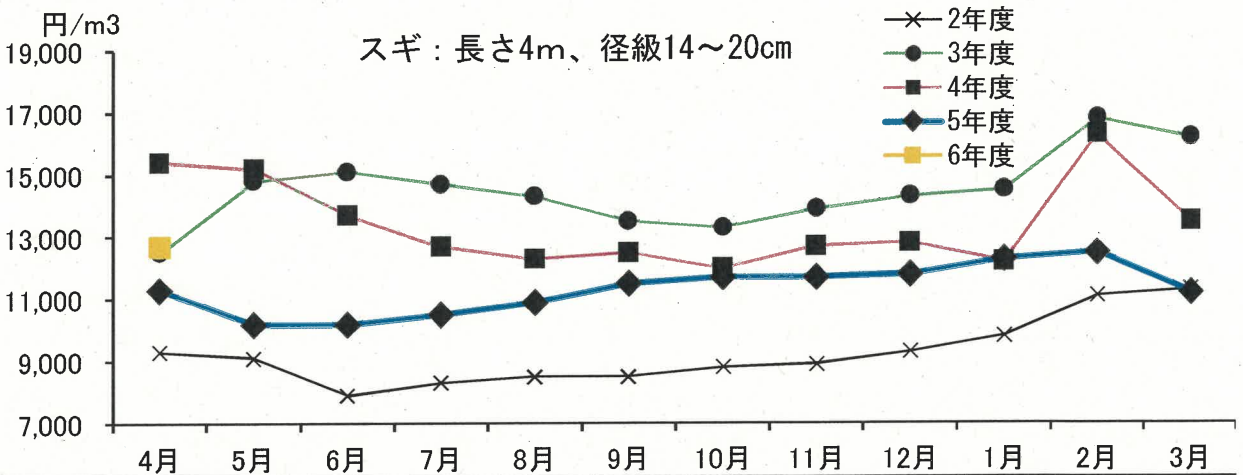
主要材の月別価格の推移

価格はすべて、県内3原木市場の価格の単純平均

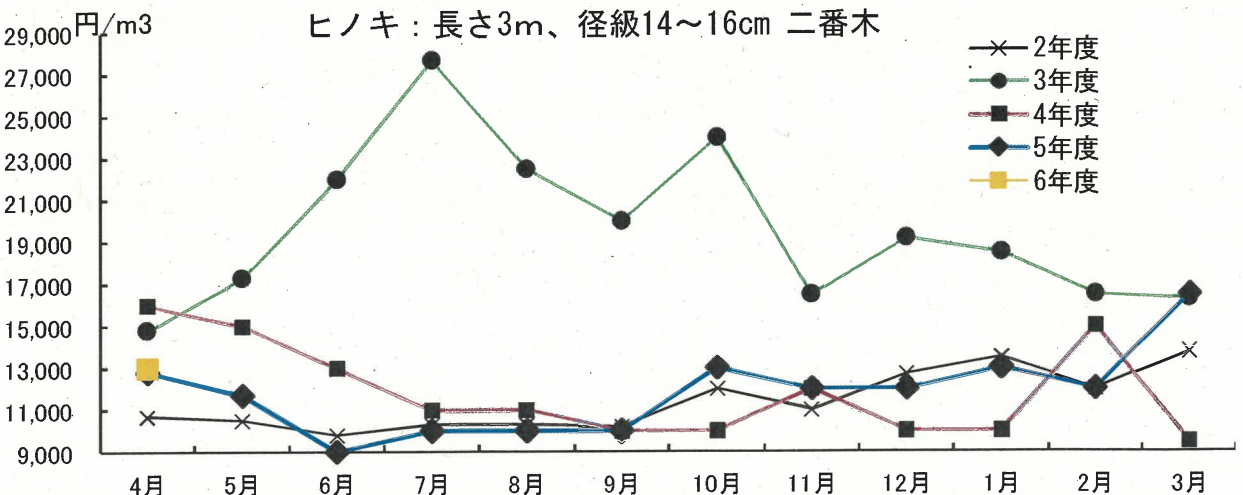
スギ：長さ3m、径級14~20cm 柱取材



R6年度	14,000											
R5年度	16,000	11,000	12,000	13,000	12,000	12,000	13,000	14,000	15,000	16,000	14,000	14,000
R4年度	21,000	22,000	19,300	21,000	21,000	20,000	20,000	19,000	18,000	18,000	20,000	18,000



R6年度	12,700											
R5年度	11,300	10,200	10,200	10,500	10,900	11,500	11,700	11,700	11,800	12,300	12,500	11,200
R4年度	15,400	15,200	13,700	12,700	12,300	12,500	12,000	12,700	12,800	12,200	16,300	13,500



R6年度	13,000											
R5年度	12,800	11,700	9,000	10,000	10,000	10,000	13,000	12,000	12,000	13,000	12,000	16,500
R4年度	16,000	15,000	13,000	11,000	11,000	10,000	10,000	12,000	10,000	10,000	15,000	9,500