

# 木材市況（令和8年5月分）

## 1. 国産材素材

兵庫県農林水産部林務課

樹種	区分			宍粟		但馬		丹波		摘要	概要	
	長さ m	径級 cm	品等	5月26日		5月13日		5月21日				
				円/m3	前月比	円/m3	前月比	円/m3	前月比			
スギ	6	14~20	1							元木	【宍粟】 杉はほぼ横ばいだが桧は 価格が低迷	
	4	7~10	1	470	100%	9,000						宍粟は本売
		11~13	1	12,000	100%	9,000	100%					
		14~20	1	13,500	102%	11,600	99%	13,000	104%			
		22~28	1	15,000	103%	11,800	101%	15,000	100%			二番木
	3	11~13	1	11,000	100%	9,000	100%					
		14	1	13,000	118%	9,000	83%	13,000				一般材
		20	1	13,000	108%	9,000						柱取材
		22~28	1	13,500	113%	10,100	93%	15,000	94%			二番木
	2	11~13	1									
14~20		1										
22~28		1										
ヒノキ	6	14~16	1							元木		
	4	7~10	1	540	113%							宍粟は本売
		11~13	1	13,000	104%							
		14	1	13,000	100%			12,500	96%			二番木
		16	1	15,000	107%							元木
	3	11~13	1	11,000	100%							
		14	1	13,000	108%							二番木
		16	1	14,000	117%							元木
		18~28	1	16,000	100%	13,800	95%	15,000	88%			二番木
	2	14~16	2									
18~28		2										
マツ	4	11~13	1									
		14~20	1								梁材	
			1	12,000	109%						一般材	
		22~28	1								梁材	
	1		12,000	92%						一般材		
	3	11~13	1									
		14~20	1								梁材	
			1								一般材	
2	11~20	2										
	22~28	2										
小径木	4	6下								本売(すぎ)		
	3	6下								本売(すぎ)		
	2	6下								本売(すぎ)		

※ 宍粟のスギ・ヒノキ(径級7~10cm)の単価は円/本

## 2. 製材品

農林水産省大臣官房統計部

令和8年6月5日 公表

樹種	品目	寸法	品等	価格	
				円/m3	前月比
スギ	正角	10.5cm角 x 3m	2級		
ヒノキ	正角	10.5cm角 x 3m	2級		
スギ(乾燥)	正角	10.5cm角 x 3m	2級		
ヒノキ(乾燥)	正角	10.5cm角 x 3m	2級		

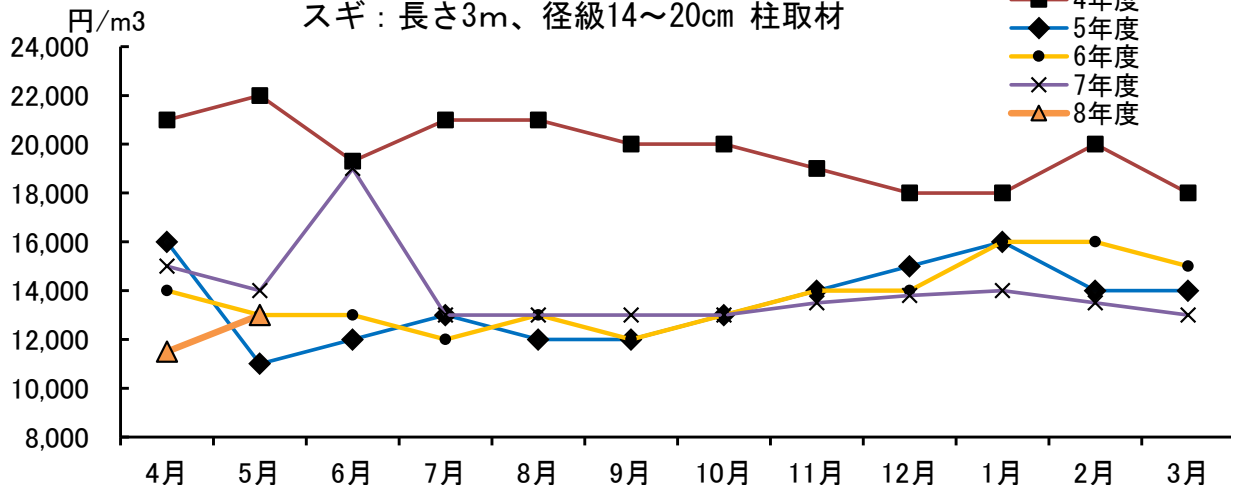
グリーン材については、平成25年1月から兵庫県は調査対象外

乾燥材については、令和7年1月から兵庫県は調査対象外

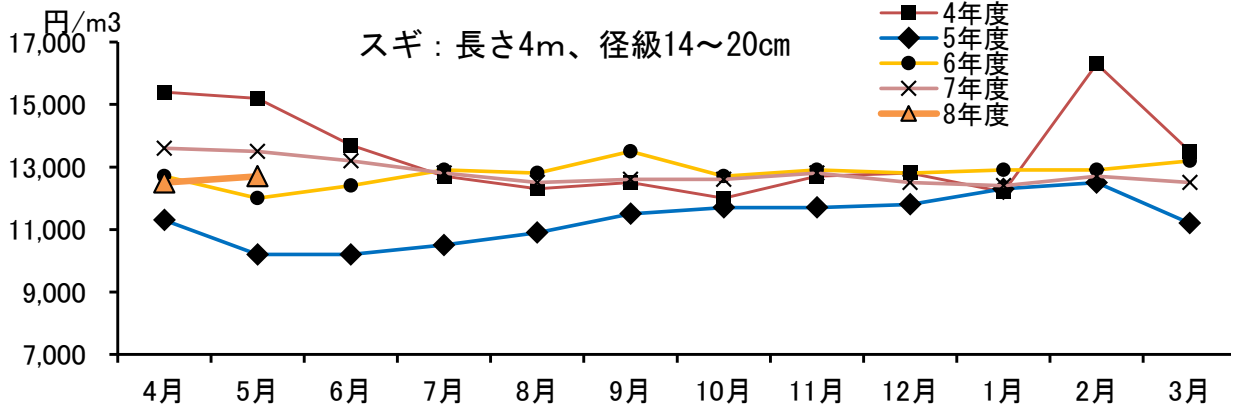
# 主要材の月別価格の推移

価格はすべて、県内3原木市場の価格の単純平均

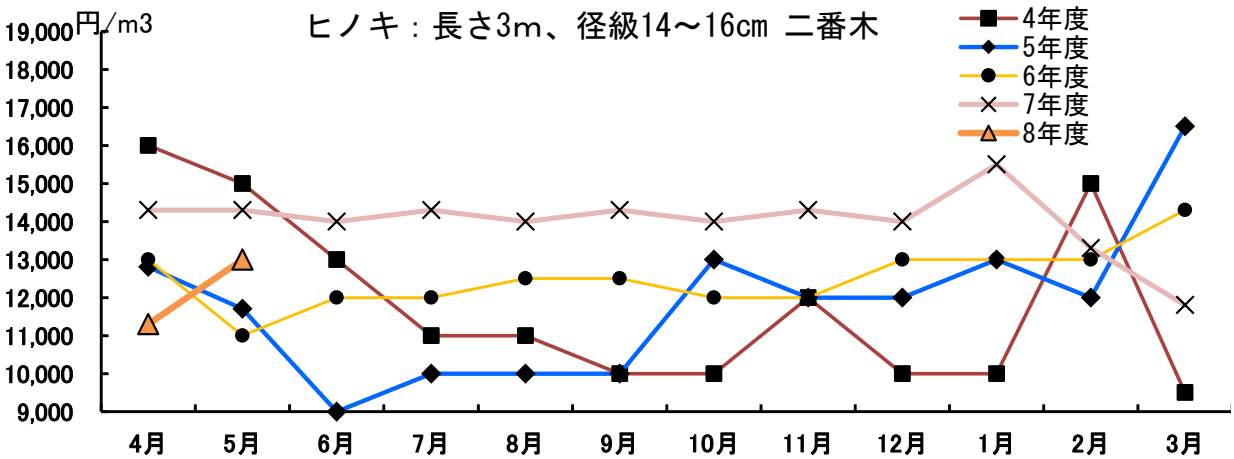
スギ：長さ3m、径級14~20cm 柱取材



R8年度	11,500	13,000												
R7年度	15,000	14,000	19,000	13,000	13,000	13,000	13,000	13,500	13,800	14,000	13,500	13,000		
R6年度	14,000	13,000	13,000	12,000	13,000	12,000	13,000	14,000	14,000	16,000	14,000	16,000		



R8年度	12,500	12,700												
R7年度	13,600	13,500	13,200	12,800	12,500	12,600	12,600	12,800	12,500	12,400	12,700	12,500		
R6年度	12,700	12,000	12,400	12,900	12,800	13,500	12,700	12,900	12,800	12,900	12,900	13,200		



R8年度	11,300	13,000												
R7年度	14,300	14,300	14,000	14,300	14,000	14,300	14,000	14,300	14,000	15,500	13,300	11,800		
R6年度	13,000	11,000	12,000	12,000	12,500	12,500	12,000	12,000	13,000	13,000	13,000	14,300		