

木材市況（令和8年4月分）

1. 国産材素材

兵庫県農林水産部林務課

樹種	区分			宍粟		但馬		丹波		摘要	概要
	長さ m	径級 cm	品等	4月24日		4月15日		4月23日			
				円/m3	前月比	円/m3	前月比	円/m3	前月比		
スギ	6	14~20	1							元木	【宍粟】 建設各種資材不足もあり 製品の動き悪く価格は低迷。 【丹波】 桧の単価が下がった。
	4	7~10	1	470	100%			11,000	100%	宍粟は本売	
		11~13	1	12,000	104%	9,000		12,000	100%		
		14~20	1	13,250	96%	11,700	105%	12,500	100%		
		22~28	1	14,500	100%	11,700	99%	15,000	100%	二番木	
	3	11~13	1	11,000	100%	9,000					
		14	1	11,000	85%	10,900				一般材	
		20	1	12,000	92%	10,900				柱取材	
		22~28	1	12,000	80%	10,900	104%	16,000	94%	二番木	
	2	11~13	1								
14~20		1									
22~28		1			9,000	100%					
ヒノキ	6	14~16	1							元木	
	4	7~10	1	480	87%			11,000	100%	宍粟は本売	
		11~13	1	12,500	104%			12,000	100%		
		14	1	13,000	100%	12,000	120%	13,000	93%	二番木	
		16	1	14,000	93%					元木	
	3	11~13	1	16,000	89%	14,500	92%	17,000	85%	二番木	
		14	1	11,000	100%	9,000					
		16	1	12,000	92%	9,000	100%	13,000	96%	二番木	
		18~28	1	12,000	86%			13,000	96%	元木	
	2	14~16	2	14,000	100%	12,900	68%	18,000	100%	二番木	
18~28		2			11,100						
マツ	4	11~13	1								
		14~20	1							梁材	
			1	11,000	92%					一般材	
		22~28	1							梁材	
	1		13,000	100%					一般材		
	3	11~13	1								
		14~20	1							梁材	
			1							一般材	
2	22~28	1							一般材		
	11~20	2									
2	22~28	2									
	22~28	2									
小径木	4	6下								本売(すぎ)	
	3	6下								本売(すぎ)	
	2	6下								本売(すぎ)	

※ 宍粟のスギ・ヒノキ(径級7~10cm)の単価は円/本

2. 製材品

農林水産省大臣官房統計部

令和8年4月1日 公表

樹種	品目	寸法	品等	価格	
				円/m3	前月比
スギ	正角	10.5cm角 x 3m	2級		
ヒノキ	正角	10.5cm角 x 3m	2級		
スギ(乾燥)	正角	10.5cm角 x 3m	2級		
ヒノキ(乾燥)	正角	10.5cm角 x 3m	2級		

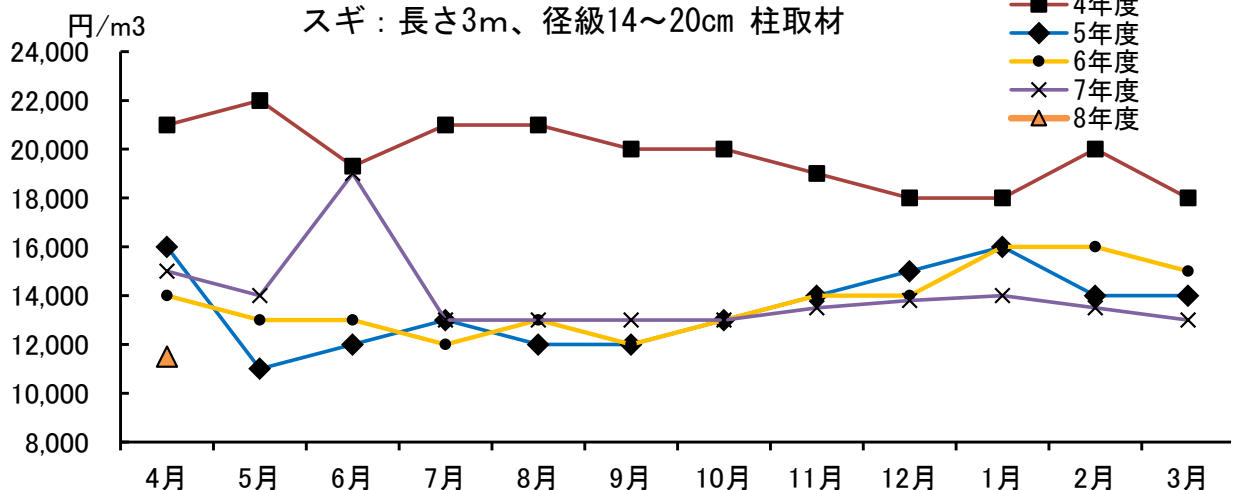
グリーン材については、平成25年1月から兵庫県は調査対象外

乾燥材については、令和7年1月から兵庫県は調査対象外

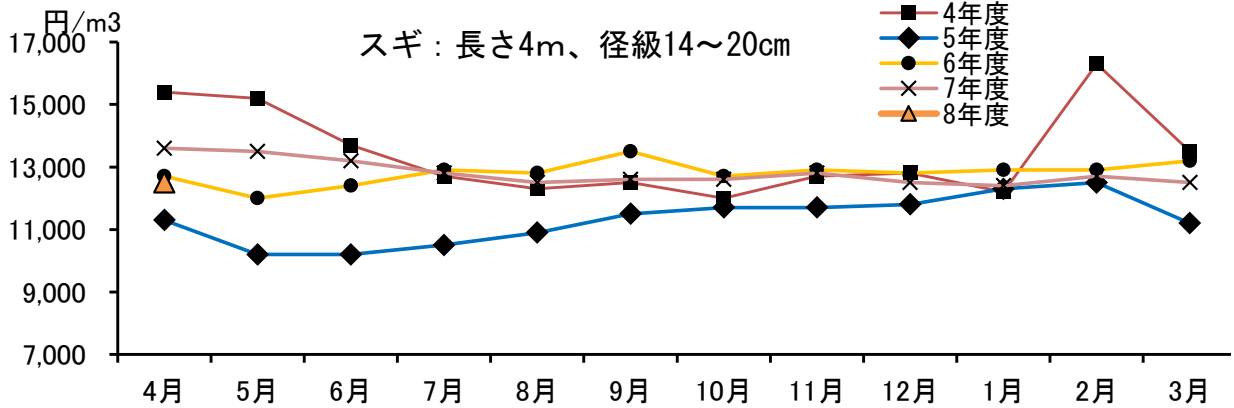
主要材の月別価格の推移

価格はすべて、県内3原木市場の価格の単純平均

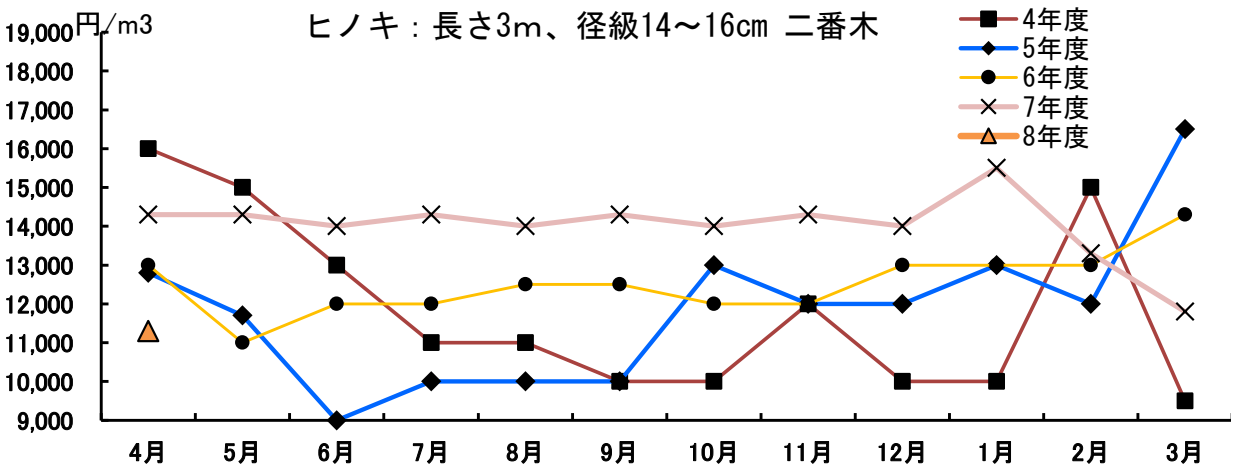
スギ：長さ3m、径級14~20cm 柱取材



	4月	5月	6月	7月	8月	9月	10月	11月	12月	1月	2月	3月
R8年度	11,500											
R7年度	15,000	14,000	19,000	13,000	13,000	13,000	13,000	13,500	13,800	14,000	13,500	13,000
R6年度	14,000	13,000	13,000	12,000	13,000	12,000	13,000	14,000	14,000	16,000	14,000	16,000



	4月	5月	6月	7月	8月	9月	10月	11月	12月	1月	2月	3月
R8年度	12,500											
R7年度	13,600	13,500	13,200	12,800	12,500	12,600	12,600	12,800	12,500	12,400	12,700	12,500
R6年度	12,700	12,000	12,400	12,900	12,800	13,500	12,700	12,900	12,800	12,900	12,900	13,200



	4月	5月	6月	7月	8月	9月	10月	11月	12月	1月	2月	3月
R8年度	11,300											
R7年度	14,300	14,300	14,000	14,300	14,000	14,300	14,000	14,300	14,000	15,500	13,300	11,800
R6年度	13,000	11,000	12,000	12,000	12,500	12,500	12,000	12,000	13,000	13,000	13,000	14,300