

木材市況（令和8年2月分）

1. 国産材素材

兵庫県農林水産部林務課

樹種	区分			宍粟		但馬		丹波		摘要	概要	
	長さ m	径級 cm	品等	2月20日		2月4日		2月25日				
				円/m3	前月比	円/m3	前月比	円/m3	前月比			
スギ	6	14~20	1							元木	【宍粟】横バイの値動き 良材は相場上げ	
	4	7~10	1	470	100%			11,000	100%	宍粟は本売		
		11~13	1	11,500	96%			12,000	100%			
		14~20	1	15,000	102%	11,800	105%	13,500	100%			
		22~28	1	16,000		12,000	103%	15,000	103%	二番木		
	3	11~13	1	11,000								
		14	1	12,000	92%			13,000		一般材		
		20	1	14,000	93%			13,000	100%	柱取材		
		22~28	1	14,000	93%	13,000		17,000	103%	二番木		
	2	11~13	1									
14~20		1										
22~28		1										
ヒノキ	6	14~16	1							元木		
	4	7~10	1	480	87%			11,000	100%	宍粟は本売		
		11~13	1	13,500	100%	10,500	108%	12,000	100%			
		14	1	19,000	94%	12,000	104%	13,000	100%	二番木		
		16	1	19,500	95%			14,000	100%	元木		
	3	18~28	1	20,000	100%	18,400	109%	20,000	100%	二番木		
		11~13	1	11,000	96%							
		14	1	13,000	74%			13,500	100%	二番木		
		16	1	19,000	79%			13,500	100%	元木		
	2	18~28	1	17,000	75%			20,000	103%	二番木		
14~16		2										
	18~28	2										
マツ	4	11~13	1									
		14~20	1							梁材		
			1							一般材		
		22~28	1							梁材		
	1								一般材			
	3	11~13	1									
		14~20	1							梁材		
			1							一般材		
		22~28	1							一般材		
	2	11~20	2									
22~28		2										
小径木	4	6下								本売(すぎ)		
	3	6下								本売(すぎ)		
	2	6下								本売(すぎ)		

※ 宍粟のスギ・ヒノキ(径級7~10cm)の単価は円/本

2. 製材品

農林水産省大臣官房統計部

令和8年2月1日 公表

樹種	品目	寸法	品等	価格	
				円/m3	前月比
スギ	正角	10.5cm角 x 3m	2級		
ヒノキ	正角	10.5cm角 x 3m	2級		
スギ(乾燥)	正角	10.5cm角 x 3m	2級		
ヒノキ(乾燥)	正角	10.5cm角 x 3m	2級		

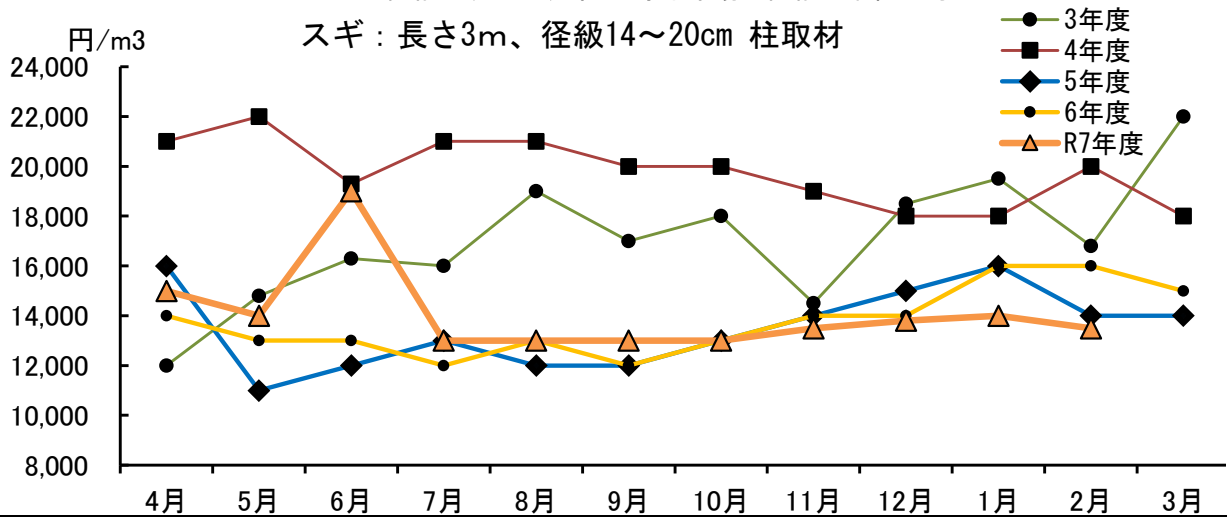
グリーン材については、平成25年1月から兵庫県は調査対象外

乾燥剤については、令和7年1月から兵庫県は調査対象外

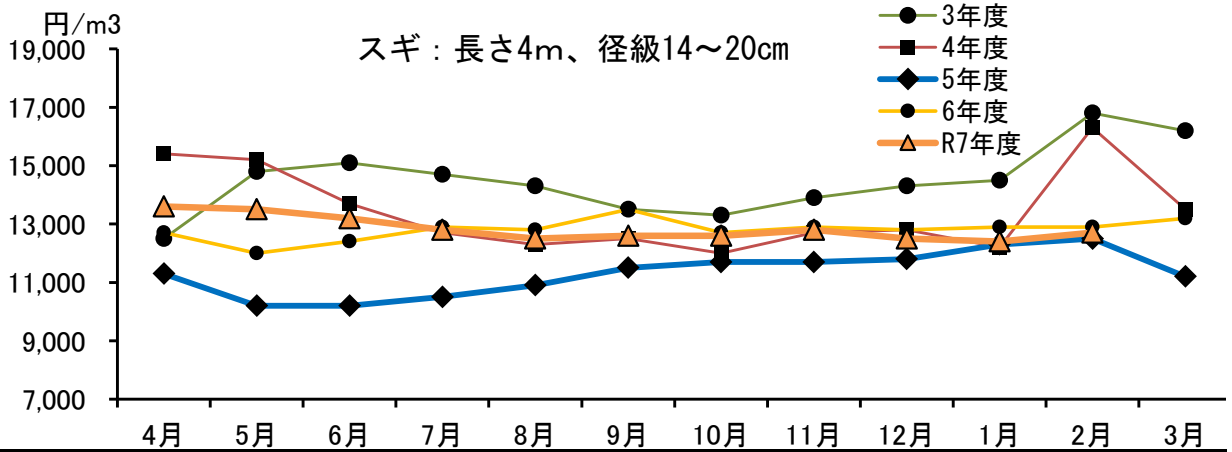
主要材の月別価格の推移

価格はすべて、県内3原木市場の価格の単純平均

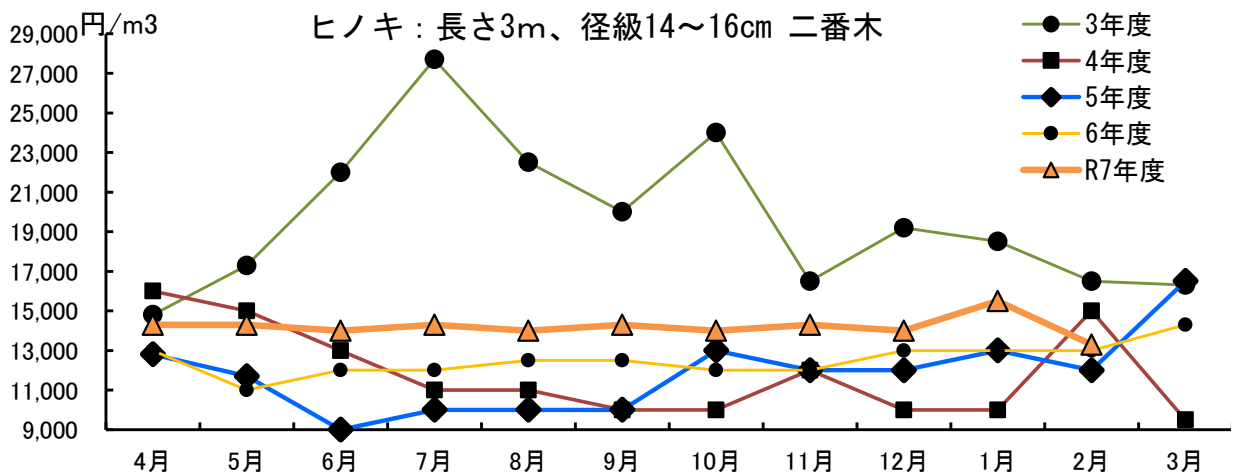
スギ：長さ3m、径級14~20cm 柱取材



	4月	5月	6月	7月	8月	9月	10月	11月	12月	1月	2月	3月
R7年度	15,000	14,000	19,000	13,000	13,000	13,000	13,000	13,500	13,800	14000	13500	
R6年度	14,000	13,000	13,000	12,000	13,000	12,000	13,000	14,000	14,000	16,000	16,000	15,000
R5年度	16,000	11,000	12,000	13,000	12,000	12,000	13,000	14,000	15,000	16,000	14,000	14,000



	4月	5月	6月	7月	8月	9月	10月	11月	12月	1月	2月	3月
R7年度	13,600	13,500	13,200	12,800	12,500	12,600	12,600	12,800	12,500	12400	12700	
R6年度	12,700	12,000	12,400	12,900	12,800	13,500	12,700	12,900	12,800	12,900	12,900	13,200
R5年度	11,300	10,200	10,200	10,500	10,900	11,500	11,700	11,700	11,800	12,300	12,500	11,200



	4月	5月	6月	7月	8月	9月	10月	11月	12月	1月	2月	3月
R7年度	14,300	14,300	14,000	14,300	14,000	14,300	14,000	14,300	14,000	15500	13300	
R6年度	13,000	11,000	12,000	12,000	12,500	12,500	12,000	12,000	13,000	13,000	13,000	14,300
R5年度	12,800	11,700	9,000	10,000	10,000	10,000	13,000	12,000	12,000	13,000	12,000	16,500