

木材市況（令和8年1月分）

1. 国産材素材

兵庫県農林水産部林務課

樹種	区分			宍粟		但馬		丹波		摘要	概要	
	長さ	径級	品等	1月27日		1月7日		1月27日				
	m	cm		円/m3	前月比	円/m3	前月比	円/m3	前月比			
スギ	6	14~20	1					20,000		元木	【宍粟】年末からの相場を維持ほぼ横バイの値動き	
	4	7~10	1	470	100%			11,000		宍粟は本売		
		11~13	1	12,000	104%			12,000				
		14~20	1	15,000	98%	11,200	104%	13,500	96%			
		22~28	1	16,000		11,600	104%	15,000	97%	二番木		
	3	11~13	1	11,000								
		14	1	13,000	104%		100%	13,000		一般材		
		20	1	15,000	120%			13,000	87%	柱取材		
		22~28	1	15,000	120%	13,000	99%	16,500		二番木		
	2	11~13	1									
14~20		1										
22~28		1					12,000					
ヒノキ	6	14~16	1							元木		
	4	7~10	1	550	115%			11,000		宍粟は本売		
		11~13	1	13,500	108%	9,700	99%	12,000				
		14	1	19,000	109%	11,500	91%	13,000	97%	二番木		
		16	1	19,500	112%			14,000		元木		
	3	18~28	1	20,000	111%	16,900	99%	20,000	100%	二番木		
		11~13	1	11,000	105%							
		14	1	17,500	135%			13,500	90%	二番木		
		16	1	19,000	127%			13,500		元木		
	2	18~28	1	17,000	133%	12,100	98%	20,000	97%	二番木		
14~16		2										
18~28	2				10,000		13,500					
	マツ	4	11~13	1								
14~20			1							梁材		
			1	12,000	100%	10,000				一般材		
22~28			1								梁材	
		1	13,000	100%	10,000					一般材		
3		11~13	1									
	14~20	1								梁材		
1										一般材		
2	11~20	2										
		2										
小径木	4	6下								本売(すぎ)		
	3	6下								本売(すぎ)		
	2	6下								本売(すぎ)		

※ 宍粟のスギ・ヒノキ(径級7~10cm)の単価は円/本

2. 製材品

農林水産省大臣官房統計部

令和8年1月1日 公表

樹種	品目	寸法	品等	価格	
				円/m3	前月比
スギ	正角	10.5cm角 x 3m	2級		
ヒノキ	正角	10.5cm角 x 3m	2級		
スギ(乾燥)	正角	10.5cm角 x 3m	2級		
ヒノキ(乾燥)	正角	10.5cm角 x 3m	2級		

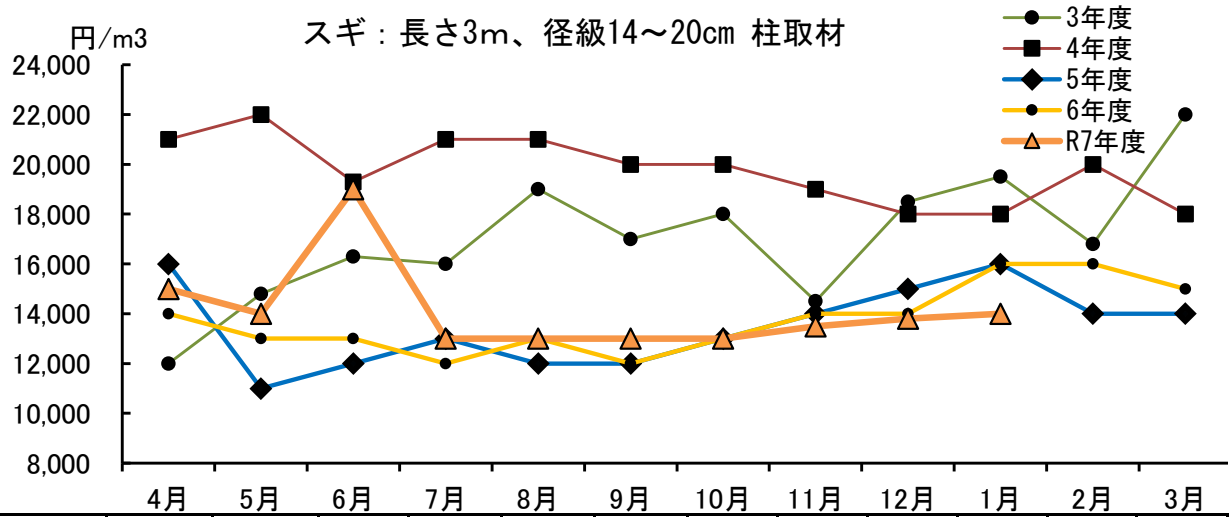
グリーン材については、平成25年1月から兵庫県は調査対象外

乾燥剤については、令和7年1月から兵庫県は調査対象外

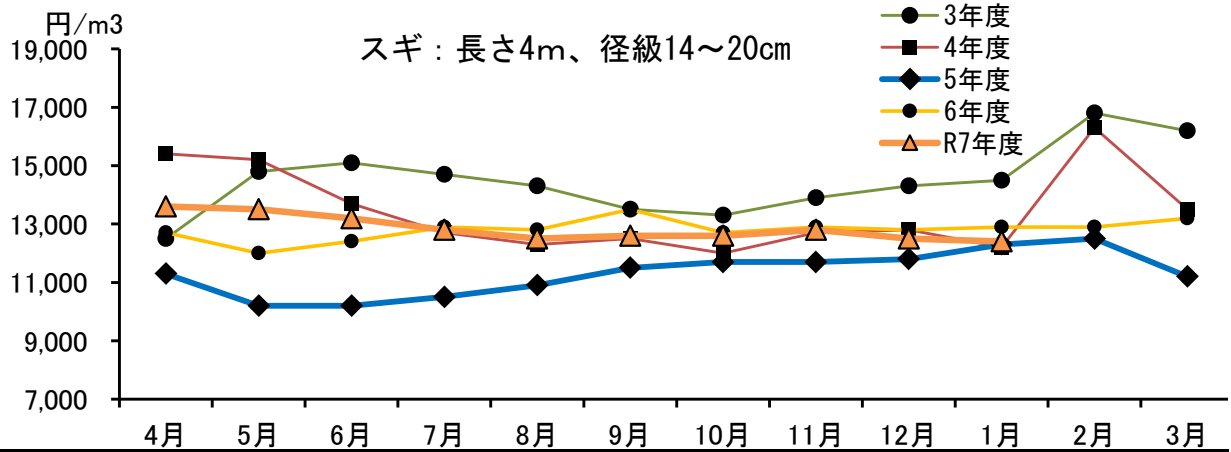
主要材の月別価格の推移

価格はすべて、県内3原木市場の価格の単純平均

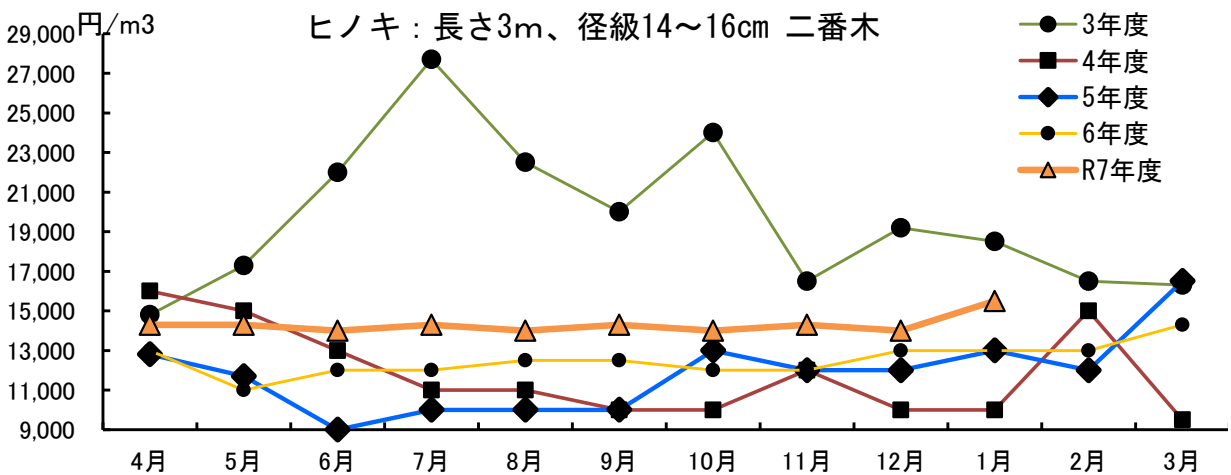
スギ：長さ3m、径級14~20cm 柱取材



	4月	5月	6月	7月	8月	9月	10月	11月	12月	1月	2月	3月
R7年度	15,000	14,000	19,000	13,000	13,000	13,000	13,000	13,500	13,800	14,000		
R6年度	14,000	13,000	13,000	12,000	13,000	12,000	13,000	14,000	14,000	16,000	16,000	15,000
R5年度	16,000	11,000	12,000	13,000	12,000	12,000	13,000	14,000	15,000	16,000	14,000	14,000



	4月	5月	6月	7月	8月	9月	10月	11月	12月	1月	2月	3月
R7年度	13,600	13,500	13,200	12,800	12,500	12,600	12,600	12,800	12,500	12,400		
R6年度	12,700	12,000	12,400	12,900	12,800	13,500	12,700	12,900	12,800	12,900	12,900	13,200
R5年度	11,300	10,200	10,200	10,500	10,900	11,500	11,700	11,700	11,800	12,300	12,500	11,200



	4月	5月	6月	7月	8月	9月	10月	11月	12月	1月	2月	3月
R7年度	14,300	14,300	14,000	14,300	14,000	14,300	14,000	14,300	14,000	15,500		
R6年度	13,000	11,000	12,000	12,000	12,500	12,500	12,000	12,000	13,000	13,000	13,000	14,300
R5年度	12,800	11,700	9,000	10,000	10,000	10,000	13,000	12,000	12,000	13,000	12,000	16,500