

木材市況（令和7年12月分）

1. 国産材素材

兵庫県農林水産部林務課

樹種	区分			宍粟		但馬		丹波		摘要	概要	
	長さ m	径級 cm	品等	12月24日		12月10日		12月18日				
				円/m3	前月比	円/m3	前月比	円/m3	前月比			
スギ	6	14~20	1							元木	【宍粟】入用材は横ばいだが年末の為に居所を下げる寸目もあり	
	4	7~10	1	470	100%	9,000						宍粟は本売
		11~13	1	11,500	100%	9,300						
		14~20	1	15,000	102%	10,800	90%	13,500	100%			
		22~28	1	16,000		11,200	86%	15,000	100%			二番木
	3	11~13	1	11,000	100%							
		14	1	12,500	104%			13,000				一般材
		20	1	12,500	104%			15,000	100%			柱取材
		22~28	1	12,500	86%	13,000	82%					二番木
	2	11~13	1									
14~20		1										
22~28		1			9,000							
ヒノキ	6	14~16	1							元木		
	4	7~10	1	480	100%							宍粟は本売
		11~13	1	12,500	100%	9,800						
		14	1	19,000	94%	12,600	90%	13,000	100%			二番木
		16	1	19,500	94%							元木
	3	18~28	1	18,000	100%	17,100	86%	20,000	100%			二番木
		11~13	1	11,000	100%							
		14	1	13,000	100%			15,000	100%			二番木
		16	1	19,000	88%							元木
	2	18~28	1	17,000	88%	12,300	62%	20,000	100%			二番木
14~16		2										
	18~28	2										
マツ	4	11~13	1									
		14~20	1								梁材	
			1	12,000	100%						一般材	
		22~28	1								梁材	
	1		13,000	100%						一般材		
	3	11~13	1									
		14~20	1								梁材	
			1								一般材	
2	22~28	1								一般材		
	11~20	2										
	22~28	2										
小径木	4	6下								本売(すぎ)		
	3	6下								本売(すぎ)		
	2	6下								本売(すぎ)		

※ 宍粟のスギ・ヒノキ(径級7~10cm)の単価は円/本

2. 製材品

農林水産省大臣官房統計部

令和7年12月1日 公表

樹種	品目	寸法	品等	価格	
				円/m3	前月比
スギ	正角	10.5cm角 x 3m	2級		
ヒノキ	正角	10.5cm角 x 3m	2級		
スギ(乾燥)	正角	10.5cm角 x 3m	2級		
ヒノキ(乾燥)	正角	10.5cm角 x 3m	2級		

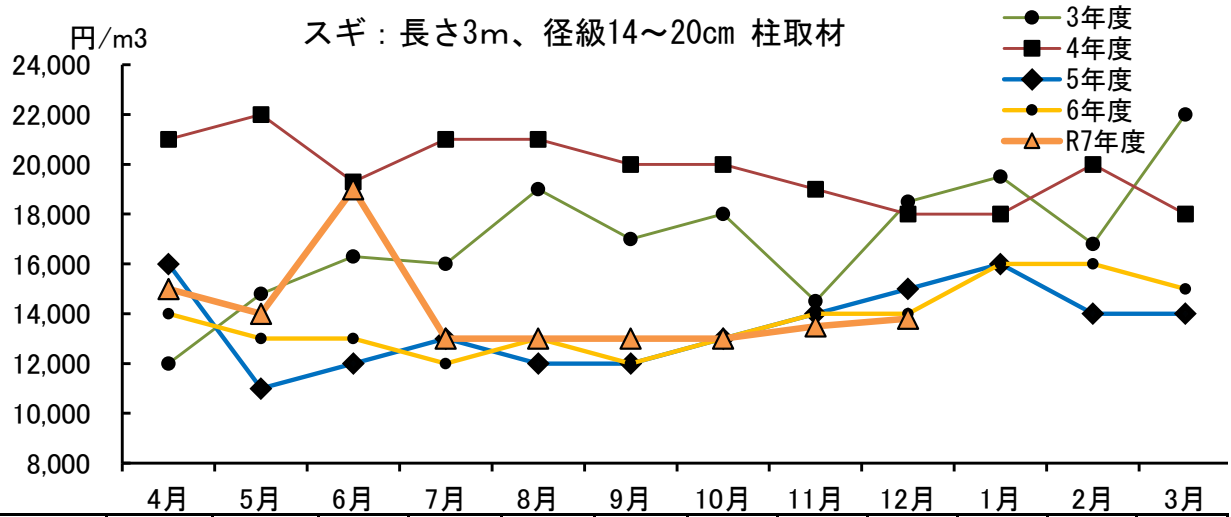
グリーン材については、平成25年1月から兵庫県は調査対象外

乾燥剤については、令和7年1月から兵庫県は調査対象外

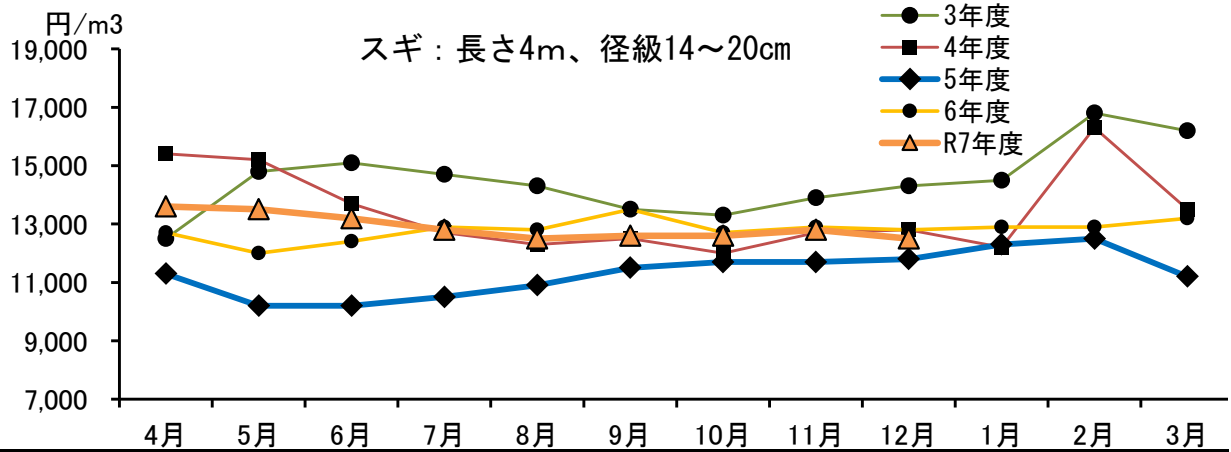
主要材の月別価格の推移

価格はすべて、県内3原木市場の価格の単純平均

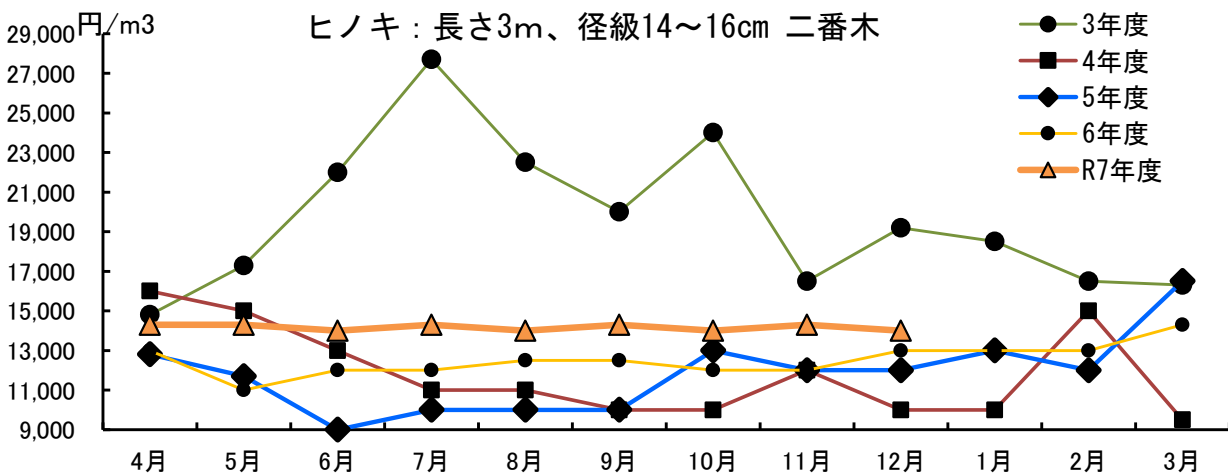
スギ：長さ3m、径級14~20cm 柱取材



	4月	5月	6月	7月	8月	9月	10月	11月	12月	1月	2月	3月
R7年度	15,000	14,000	19,000	13,000	13,000	13,000	13,000	13,500	13,800			
R6年度	14,000	13,000	13,000	12,000	13,000	12,000	13,000	14,000	14,000	16,000	16,000	15,000
R5年度	16,000	11,000	12,000	13,000	12,000	12,000	13,000	14,000	15,000	16,000	14,000	14,000



	4月	5月	6月	7月	8月	9月	10月	11月	12月	1月	2月	3月
R7年度	13,600	13,500	13,200	12,800	12,500	12,600	12,600	12,800	12,500			
R6年度	12,700	12,000	12,400	12,900	12,800	13,500	12,700	12,900	12,800	12,900	12,900	13,200
R5年度	11,300	10,200	10,200	10,500	10,900	11,500	11,700	11,700	11,800	12,300	12,500	11,200



	4月	5月	6月	7月	8月	9月	10月	11月	12月	1月	2月	3月
R7年度	14,300	14,300	14,000	14,300	14,000	14,300	14,000	14,300	14,000			
R6年度	13,000	11,000	12,000	12,000	12,500	12,500	12,000	12,000	13,000	13,000	13,000	14,300
R5年度	12,800	11,700	9,000	10,000	10,000	10,000	13,000	12,000	12,000	13,000	12,000	16,500